


FIELD TEST / TEST RÉSEAU

(iPhone)

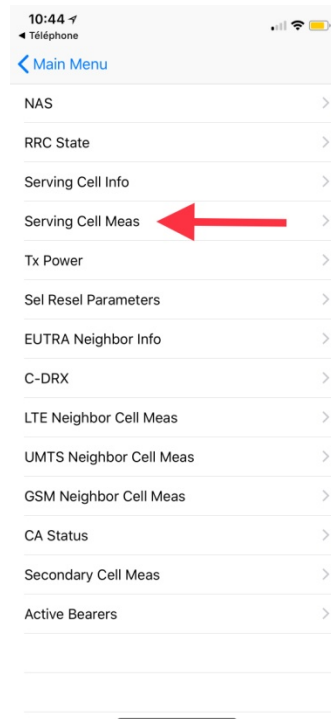
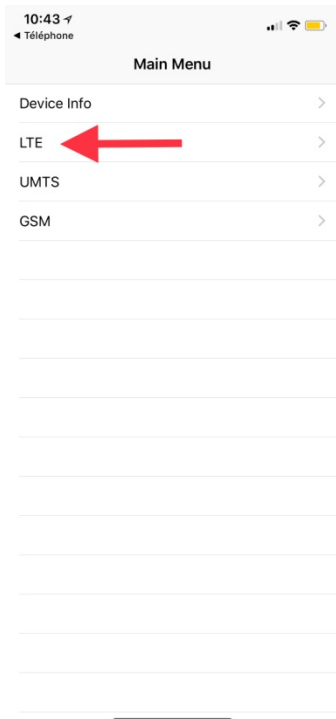
Compatible avec IOS11 et les iPhones suivants.

- iPhone X: A1901
- iPhone 8: A1905
- iPhone 8 Plus: A1897
- iPhone 7: A1778
- iPhone 7 Plus: A1784

1 - Aller dans l'application téléphone et composer le numéro suivant:



2- Aller dans LTE et ensuite dans Serving Cell Meas.



3- Déterminer la force du signal.



rsrp désigne: "reference signal received power."

rsrp0 est la tour à laquelle l'appareil est connecté actuellement alors que **rsrp1** est la tour de soutien la plus près.

Échelle de réception.

-90 or higher = Excellente

-91 to -105 = Très Bonne

-106 to -120 = Bonne

-121 to -124 = Mauvaise

-125 = Pas de signal